

Le " Récepteur spirit " est inspiré des travaux de Thomas Edison et de Allan Kardek

Le *nécrophone* ou *appareil nécrophonique* (*spirit phone* en anglais) est un projet d'invention du scientifique et industriel américain Thomas Edison.

Cet appareil était censé permettre de communiquer avec les morts, en enregistrant leur voix et leurs sons. Ce projet d'appareil n'est pas toutefois directement nommé par Edison sous cette appellation. Dans un article paru en 1920 dans *The American Magazine*, Thomas Edison se déclare convaincu que les scientifiques sont plus aptes et plus capables pour parvenir à communiquer, avec le monde des esprits.

Il déclare notamment dans ce journal :

« Il existe deux ou trois types d'appareils qui devraient rendre la communication plus simple. Je suis actuellement engagé dans la construction de l'un de ces appareils. »

Selon Allan Kardek :

"L'homme n'est pas seulement composé de matière, il y a en lui un principe pensant relié au corps physique qu'il quitte, comme on quitte un vêtement usagé, lorsque son incarnation présente est achevée. Une fois désincarnés, les morts peuvent communiquer avec les vivants, soit directement, soit par l'intermédiaire de médiums de manière visible ou invisible ".

(Le Livre des Esprits)

MANUEL

RECEPTEUR SPIRIT



Contient :

2 ampoules 1,5 v

1 connecteur de courant en cuivre

4 photos d'esprits déjà contactés

1 disque spirit

1 mode d'emploi en anglais

1 aimant néodyme avec une sangle

Mise en place du récepteur :

- Mettre la sangle avec l'aimant dessus au niveau de votre genou sous le pantalon
- Otez le cache " POWER " en le soulevant et installez la pile AAA dans le socle , remettez le cache (vous pouvez laisser la pile constamment sur le support)
- Installez l'ampoule
- Sortez le récepteur et le placer le sur la table (La sensibilité du récepteur dépend de l'épaisseur de la table)
- Mettre votre genou sous la table au niveau du récepteur
- Montez et baissez le genou pour allumer l'ampoule, vous êtes prêts pour le séance ...

NE JAMAIS DEMONTER LE RECEPTEUR ET NE PAS TOUCHER AUX PIÈCES LE COMPOSANT

Idée

Le récepteur spirit peut être utilisé seul ou en complément de " la planche aux esprits " Vous pouvez le combiner avec des routines de tarot, des cartes ESP, une planche "OUJA", créer une soirée spirit avec E.V.P (Alan Rorrison) etc.

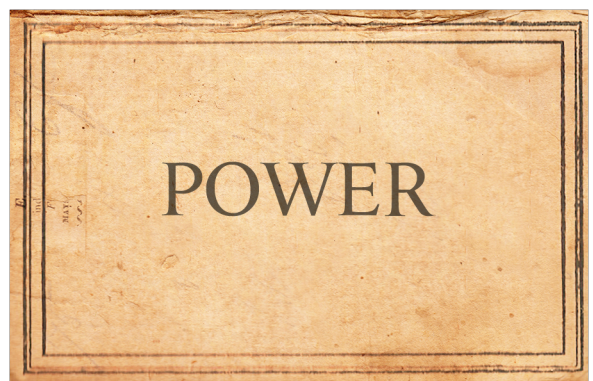
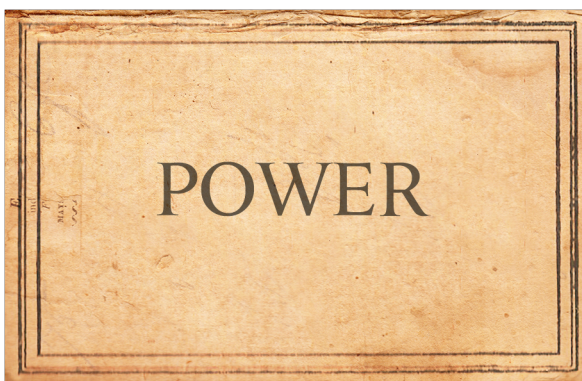
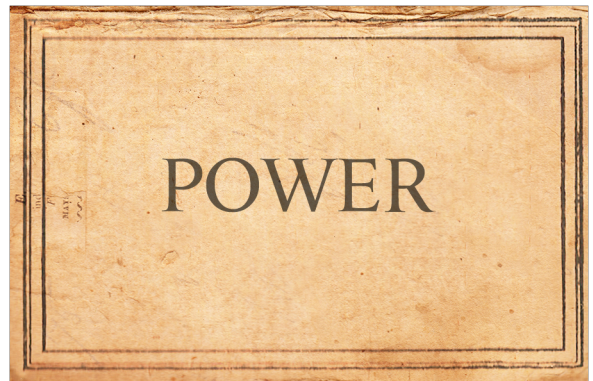
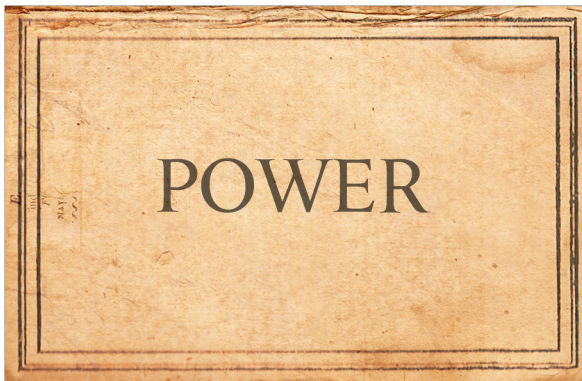
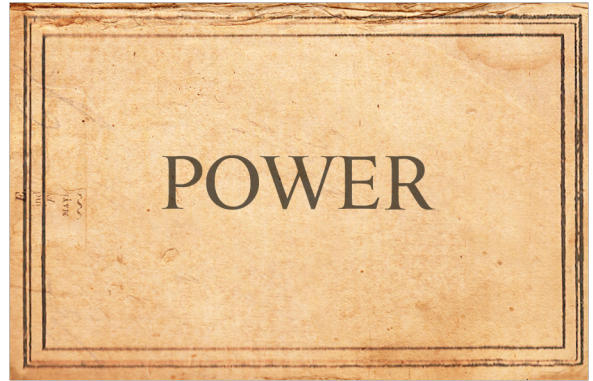
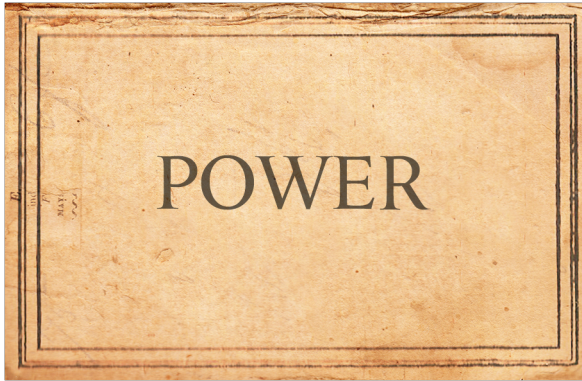
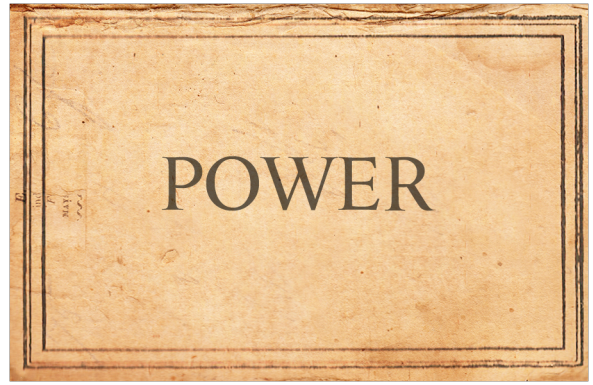
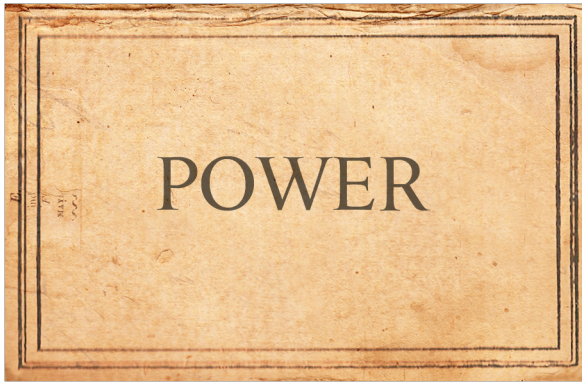
La seule limite étant votre imagination.

Une fois le récepteur installé, vous expliquez aux participants que la présence d'un esprit crée un champ magnétique qui allume l'ampoule en mettant en contact les deux antennes réceptrices (ci-dessous).

Vous pouvez le démontrer en utilisant le serpent en cuivre et ainsi mettre le contact entre les deux antennes. Maintenant vous pouvez commencer la séance en allumant l'ampoule quand vous le voulez pour échanger avec les esprits ...



(Le serpent en cuivre met en contact les deux antennes et allume l'ampoule pour la démonstration)



à imprimer et coller pour changer si besoin